



Pèlerinage de Chartres 2026

## Pratique religieuse & motivations des pèlerins

Etude interne - Mai 2026





Cette enquête a pour but de permettre à la direction de l'association Notre-Dame de Chrétienté de mieux connaître la population des pèlerins de l'édition 2026, et par sa récurrence envisagée dans les années à venir, de suivre l'évolution de ses caractéristiques principales au fil du temps. Ces enseignements permettent de mieux cerner les pratiques, les motivations et les attentes des pèlerins, en termes de pratique catholique, de proximité avec la forme extraordinaire du rite, de participation au pèlerinage, et, pour cette année de pèlerinage consacré au thème de la mission, d'action missionnaire et d'engagement.

**Les résultats de l'enquête reposent sur les réponses de 4610 pèlerins âgés de plus de 15 ans, ce qui représente près de 25% des participants, soit une proportion particulièrement représentative.**



## Le pèlerinage de Chartres, école de catholicisme intégral.



Le portrait qui ressort de cette enquête est celui d'un pèlerin profondément enraciné dans la foi catholique, sa pratique et sa doctrine. Le profil dominant est celui d'un jeune catholique français, pratiquant régulier et doctrinalement formé, majoritairement attaché à la liturgie traditionnelle, et vivant le pèlerinage comme un temps fort de conversion, de pénitence et d'engagement missionnaire.

- **22 ans de moyenne d'âge**
- **89 % de pratiquants réguliers**
- **2/3 de pratiquants selon la forme extraordinaire**
- **1/3 de primo-pèlerins (1ère participation)**



## 1. Un pèlerinage porté par la jeunesse et les familles

Le pèlerinage s'appuie sur une jeunesse florissante avec une moyenne d'âge de 22 ans (54 % des pèlerins ont moins de 25 ans). **Cette pyramide des âges contraste fortement avec celle de la pratique catholique ordinaire en France\***. Elle fait du pèlerinage de Chartres l'un des rares grands rassemblements catholiques ouvert à tous et reposant majoritairement sur des jeunes adultes et de très jeunes familles.

**L'équilibre hommes-femmes est presque parfait**, avec 52 % d'hommes et 48 % de femmes. La situation familiale confirme cette double physionomie : 56,5 % des répondants sont célibataires et 30 % sont mariés avec enfants. **Le noyau étudiant et jeune actif côtoie ainsi des familles déjà installées**, souvent engagées de longue date dans la transmission religieuse et la vie du pèlerinage.

Notre famille spirituelle attire bien au-delà de l'Île-de-France : **66 % des pèlerins viennent de province**. La présence remarquée des pèlerins étrangers (près de 7 %, issus de 22 pays) témoigne de l'universalité de notre pèlerinage et constitue une force démonstrative du dynamisme des communautés attachées au *vetus ordo*.

\* Le Baromètre IFOP du catholicisme en France (2019-2022) évalue la moyenne d'âge des Français pratiquants à 57 ans.



## 2. Un catholicisme de conviction, cohérent dans sa foi

Le profil religieux des pèlerins est celui d'un catholicisme fortement pratiquant et doctrinalement structuré. **Près de 90 % se définissent comme catholiques pratiquants réguliers**, dont 46 % assistants à la messe en semaine en plus du dimanche. **La confession occupe une place centrale** : près de 4 pèlerins sur 10 se confessent au moins une fois par mois.

L'adhésion doctrinale est remarquablement élevée : **entre 91 % et 97 % des pèlerins déclarent croire pleinement aux dogmes essentiels de la foi catholique** : présence réelle, divinité du Christ, Trinité, résurrection des corps, existence du diable et de l'enfer, virginité de Marie. Ces chiffres illustrent l'efficacité des pédagogies traditionnelles de la foi à transmettre intégralement le dépôt révélé.

L'enquête fait également apparaître une dimension missionnaire réelle : **catéchumènes, néophytes, recommençants et pèlerins en recherche (environ 6 %) témoignent de l'attractivité évangélisatrice du pèlerinage.**

Le pèlerinage semble ainsi jouer à la fois un rôle de consolidation spirituelle pour des pratiquants réguliers et **un rôle d'accueil, de découverte ou de conversion** pour des publics plus éloignés.



### 3. La liturgie traditionnelle, cœur spirituel et doctrinal du pèlerinage



Le rapport à la liturgie traditionnelle constitue l'enseignement majeur de l'enquête. **63 % des pèlerins fréquentent préférentiellement la forme extraordinaire du rite romain**, dont 23 % exclusivement. Parmi ceux qui pratiquent les deux formes, une nette préférence pour la liturgie traditionnelle est régulièrement exprimée, souvent contrainte par des difficultés d'accès géographique : **63,5 % de ceux qui n'y assistent pas régulièrement s'y rendraient si une messe était célébrée à moins de 30 minutes de chez eux**. La restriction de l'accès au *vetus ordo* est le principal frein à cette dynamique.

**Les motivations de cet attachement sont avant tout spirituelles et doctrinales** : sens du sacré et de la transcendance (23,6 %), expression liturgique des vérités de la foi — présence réelle, sacrifice rédempteur, sacerdoce (18 %), silence et vie intérieure (17,9 %), latin et grégorien (14,5 %). Ces chiffres confirment ce que le manifeste de notre association formule : **pour notre famille spirituelle, la liturgie traditionnelle est la médiation connaturelle de la rencontre avec le Christ**, la langue maternelle pour parler à Dieu et pour L'entendre.

Cet attachement n'est pas superficiel, **il s'accompagne d'une appropriation de la liturgie, avec 65% des répondants attestant bien la connaître**.



#### 4. Un réseau vivant de transmission de la foi, enraciné dans les familles et les communautés



Le recrutement du pèlerinage repose très majoritairement sur les réseaux personnels : **plus de 6 pèlerins sur 10 (61 %) expliquent leur inscription par la famille ou les amis, 18 % par leur paroisse ou communauté.** Ce chiffre illustre la force de transmission qui anime notre famille spirituelle : la foi se transmet de génération en génération, par le témoignage de vie, au sein de familles catholiques pratiquantes et engagées. Ce mode de transmission est conforme à la nature même de la Tradition — *tradere*, transmettre de main en main — et constitue l'une des forces vives du pèlerinage.

L'ancienneté de la fidélité au pèlerinage en témoigne : **près d'un pèlerin sur cinq a participé plus de dix fois ; plus d'un tiers à plus de quatre reprises. Un tiers de primo-participants assure chaque année le renouvellement, signe d'un dynamisme missionnaire réel.**

**Les réponses libres décrivent régulièrement le pèlerinage comme une « respiration spirituelle », un moment de conversion, de pénitence ou de ressourcement.** Pour beaucoup, loin d'être un simple événement annuel, il est vécu comme un temps fort de la vie chrétienne.



## 5. Des pèlerins engagés et missionnaires, aujourd'hui et demain



Nos pèlerins sont parmi les chevilles ouvrières de l'Église. **77 % sont engagés activement en dehors du pèlerinage.** Cet engagement se traduit massivement dans les paroisses (38 %) et dans l'encadrement de la jeunesse, notamment le scoutisme (33 %).

Animés par la Charité, plus de la moitié de ceux qui ne sont pas encore engagés souhaitent s'investir. **Notre famille spirituelle assume sa vocation à former des équipes missionnaires rayonnantes,** jusqu'au service de la Cité (11 % d'engagement politique ou citoyen) et des plus pauvres (maraudes, Conférence Saint Vincent de Paul, Ordre de Malte).

Cet ensemble fait apparaître un catholicisme actif, inséré dans des réseaux de transmission, au service de la visibilité de la foi dans l'espace public, de la formation spirituelle et de **la volonté d'incarner un témoignage chrétien cohérent dans la société contemporaine.**



Résultats détaillés

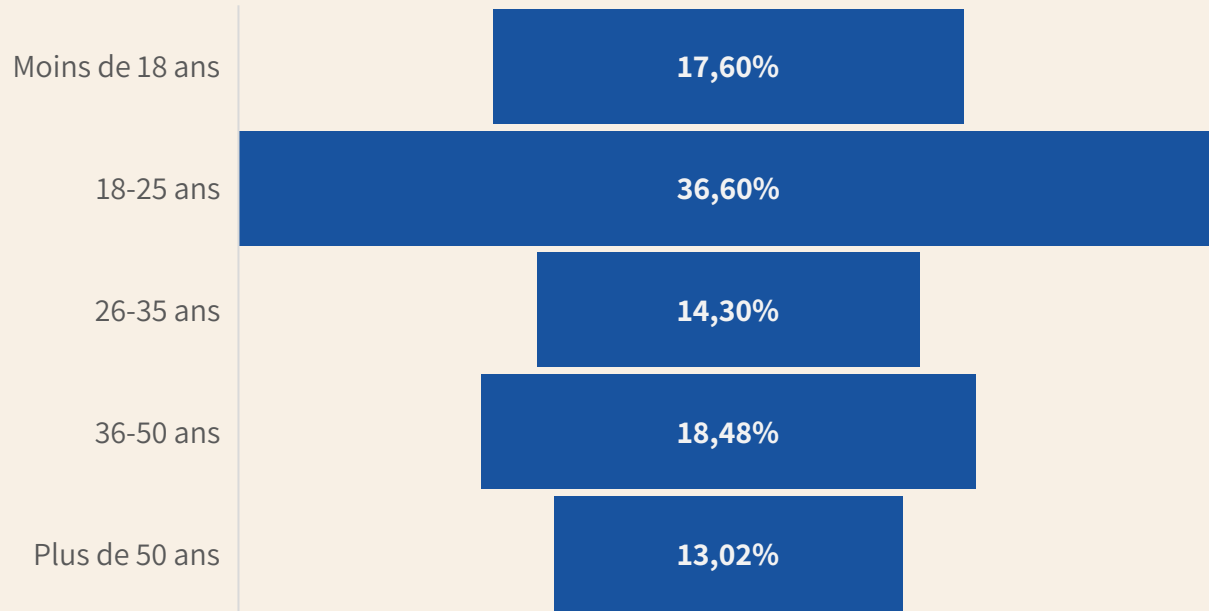
Partie #1 – Profil des pèlerins

**Un pèlerinage porté par la jeunesse et les familles**

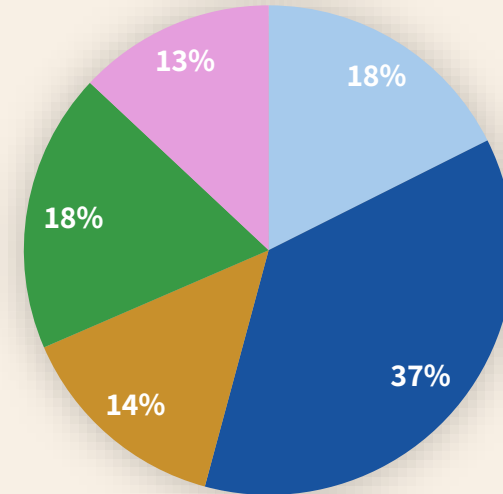
# Âge des pèlerins



### Pyramides des âges des pèlerins



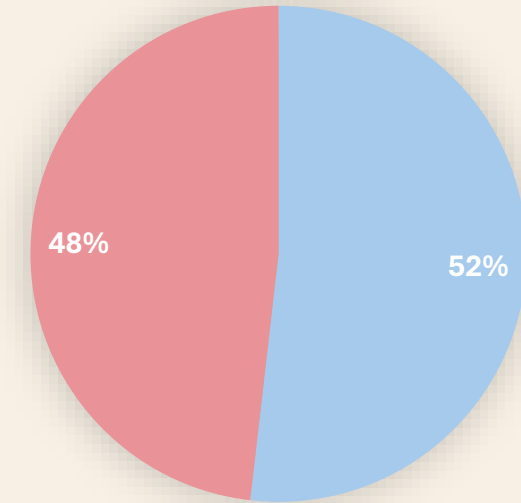

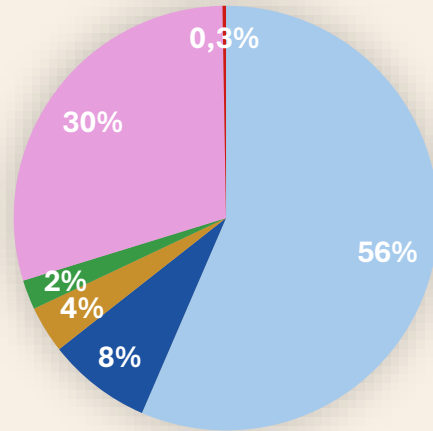
### Répartition des pèlerins



- Moins de 18 ans
- 18-25 ans
- 26-35 ans
- 36-50 ans
- Plus de 50 ans

En 2025, 42 % des catéchumènes adultes baptisés à Pâques avaient entre 18 et 25 ans (source : CEF 2025), soit exactement la même tranche d'âges qui domine le pèlerinage. Les deux phénomènes sont liés : il s'agit d'une même vague générationnelle de jeunes en quête de sens, de foi et de fraternité.

## Situation personnelle des pèlerins



La quasi-parité est remarquable dans le contexte religieux actuel. Elle contraste avec le profil national des catholiques pratiquants réguliers, où les femmes sont historiquement surreprésentées (60 % environ, IFOP).

La présence de fiancés (4 %) et de couples non mariés plus ou moins formalisés mérite attention : le pèlerinage est souvent un temps fort de discernement vocationnel et de préparation au mariage.

## Un pèlerinage national à rayonnement européen



### Top 10 des départements

1 - Yvelines	14,19%
2 - Paris	13,81%
3 - Hauts-de-Seine	6,56%
4 - Rhône	4,45%
5 - Loire-Atlantique	3,53%
6 - Maine-et-Loire	3,29%
7 - Nord	2,63%
8 - Gironde	2,27%
9 - Indre-et-Loire	2,23%
10 – Ile-et-Vilaine	1,99%

### Top 5 des régions

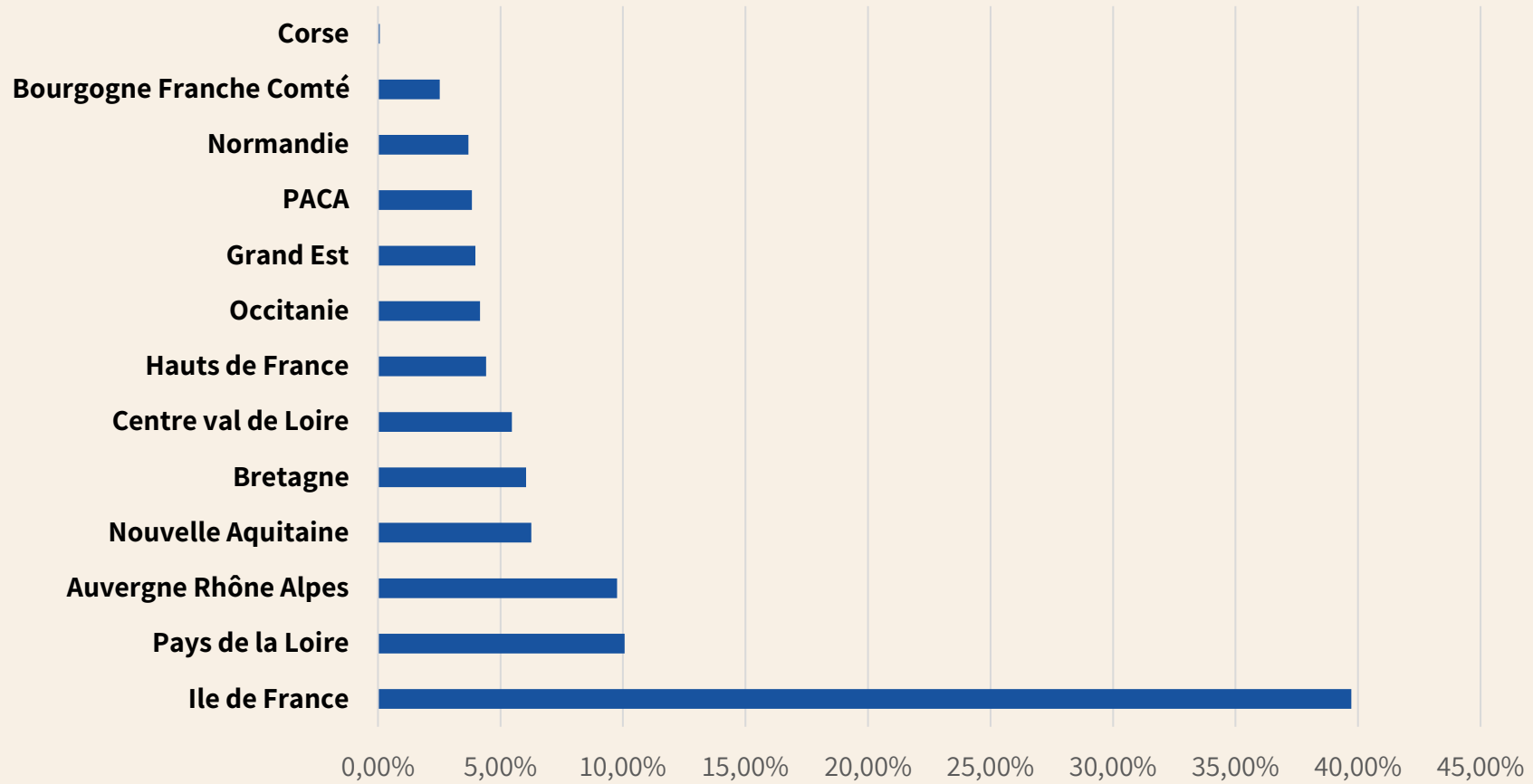
1- Ile de France	39,73%
2- Pays de la Loire	10,06%
3- Auvergne Rhône Alpes	9,76%
4- Nouvelle Aquitaine	6,26%
5- Bretagne	6,04%

93,2 % des répondants résident en France (4 276 personnes).

**Les 5 départements les plus représentés sont les Yvelines (14,2 %), Paris (13,8 %), Hauts-de-Seine (6,6 %), Loire-Atlantique (3,5 %), Maine-et-Loire (3,3 %).**

**6,8 % des répondants résident à l'étranger** (312 personnes) : Belgique, Royaume-Uni, Italie, Pologne, Suisse, Luxembourg principalement. **Avec 22 nationalités représentées parmi les pèlerins**, la dimension internationale du pèlerinage, encore sous-représentée dans l'enquête faute de questionnaire multilingue, mérite d'être soulignée : **le pèlerinage de Chartres est un pèlerinage de l'Église universelle, non l'expression d'une identité nationale.**

# Origine géographique des pèlerins





Résultats détaillés

Partie #2 – Pratique et foi

**Un catholicisme intégral,  
de la croyance à la pratique**

## Pratique religieuse des pèlerins



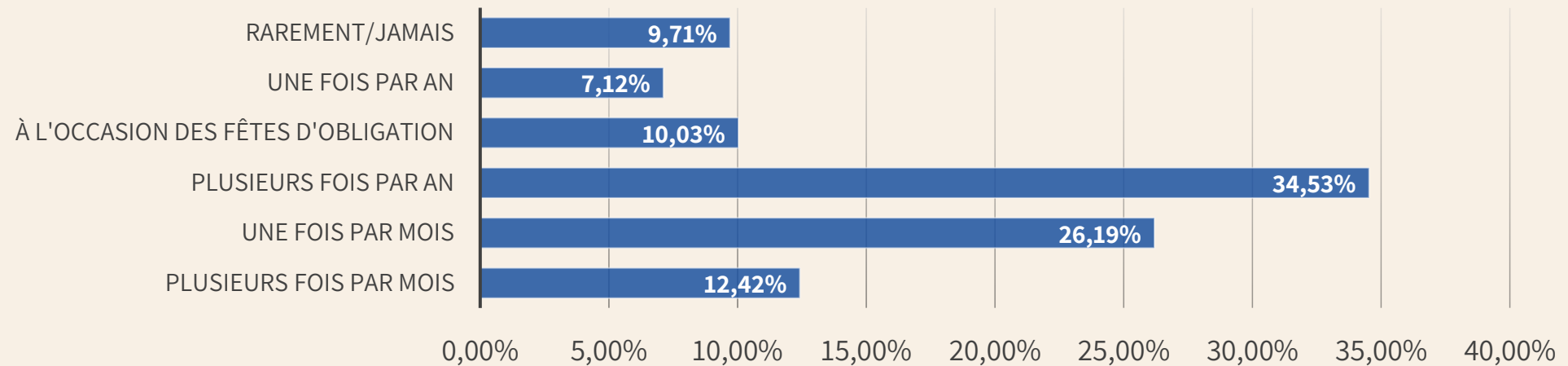
Indicateur	Chartres 2026	France 2025 (IFOP/OFC)
Catholiques pratiquants réguliers	93,80 %	~5,5 % des adultes français (IFOP/La Croix 2025) soit ~ 8,5 % des catholiques déclarés
<i>dont néophytes</i>	<i>1,45 %</i>	
<i>dont recommençants</i>	<i>2,98 %</i>	
Messe en semaine (en plus du dimanche)	46,1 %	Marginal (< 1 %)
Catéchumènes	1,70 %	
Non-croyants / Autres	1,30 %	59 % des Français

L'écart entre les pèlerins de Chartres et la moyenne française est abyssal. En 2025, 66 % des baptisés catholiques ne vont jamais à la messe, et seuls 2 % y assistent chaque dimanche (IFOP pour l'Observatoire français du catholicisme, juin 2025). Les pèlerins de Chartres pratiquent chaque dimanche, et en semaine pour près de la moitié d'entre eux.

La dimension missionnaire du pèlerinage résonne avec la présence de catéchumènes et de pèlerins chrétiens protestants, orthodoxes ou non croyants (3%, soit 600 pèlerins). En 10 ans, le nombre de catéchumènes adultes en France a augmenté de +60 % (CEF 2025). Sur la même période, le pèlerinage de Chartres a crû de +8 % par an en moyenne. Deux courbes qui se ressemblent.



### Fréquence du sacrement de réconciliation



La pratique de la confession est un indicateur particulièrement discriminant de la profondeur de la vie spirituelle catholique. Plus de 73% des pèlerins ont recours régulièrement à la confession. Ce chiffre contraste avec la réalité nationale où la déshérence pénitentielle touche la grande majorité des catholiques, même pratiquants. Les 38,6 % qui se confessent mensuellement ou plus fréquemment représentent une pratique sacramentelle assidue, en résonance directe avec la dimension pénitentielle du pèlerinage, qui figure parmi les principales motivations déclarées par les pèlerins.

## Foi des pèlerins



	Oui, tout à fait	Oui, plutôt	Pas trop	Pas du tout	NSP	Ensemble des Français (IFOP 2025)
Je crois en la présence réelle de Notre-Seigneur dans le Très Saint Sacrement	93.93%	4.34%	0.61%	0.11%	1.01%	Minorité de croyants
Je crois en la divinité de Jésus Christ, en Sa mort et Sa résurrection	97.05%	1.98%	0.27%	0.09%	0.61%	
Je crois en la Sainte Trinité et en l'Esprit Saint	95.77%	3.08%	0.31%	0.09%	0.74%	
Je crois à l'existence de l'enfer et de Satan	91.4%	5.48%	1.53%	0.47%	1.12%	Moins de 20 %
Je crois en la virginité de Marie	95.6%	2.99%	0.52%	0.13%	0.76%	
Je crois à la résurrection des corps à la fin des temps	89.87%	6.87%	1.12%	0.38%	1.75%	Environ 63 % des croyants

Le taux de 89,9 % de répondants croyant « tout à fait » en la résurrection des corps et de 91,4 % en l'existence de l'enfer sont les deux chiffres les plus illustratifs de l'affirmation d'une acceptation complète de l'enseignement dogmatique de l'Église. Le profil doctrinal des pèlerins de Chartres représente donc une forme de catholicisme pleinement orthodoxe qui s'affirme à rebours de la sécularisation ambiante.

Il peut aussi être interprété comme une validation de l'efficacité des pédagogies traditionnelles de la foi, associées à la forme extraordinaire du rite, à transmettre le dépôt de celle-ci.

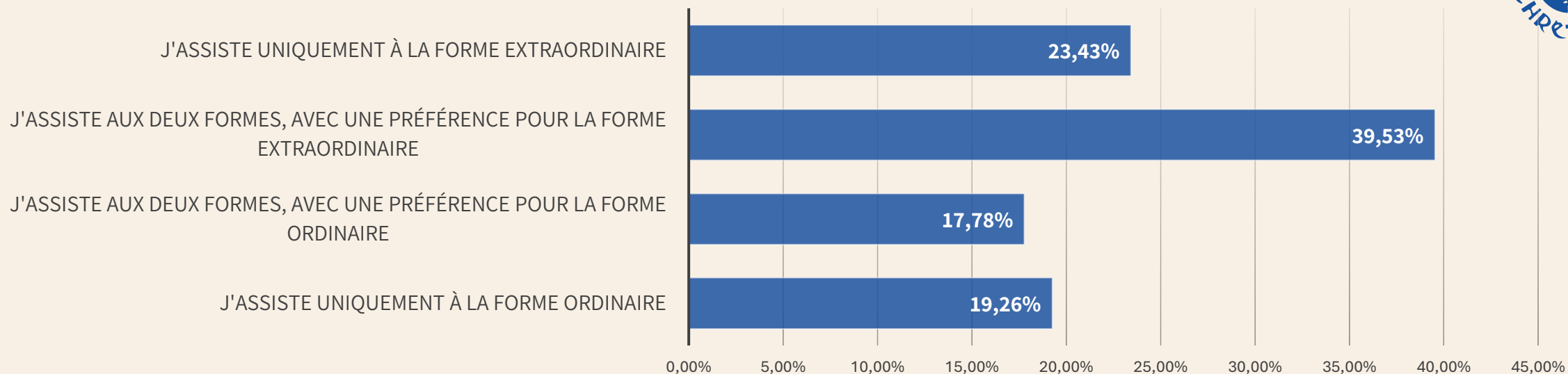


Résultats détaillés

Partie #3 – Rapport à la liturgie traditionnelle

**Un attachement à la liturgie traditionnelle guidé  
par des raisons spirituelles et doctrinales**

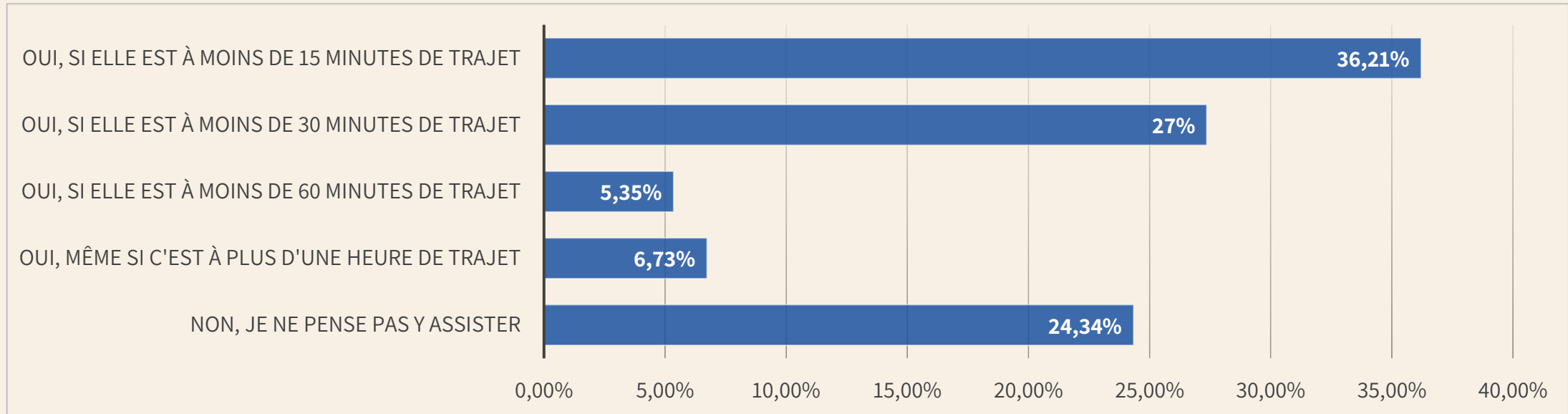
## Pratique liturgique



Les données montrent que plus de 80 % des pèlerins ont une expérience directe de la forme extraordinaire hors du pèlerinage, et que les deux tiers la fréquentent majoritairement ou exclusivement. Pour les 19 % de pèlerins pratiquant habituellement dans la forme ordinaire, la liturgie traditionnelle célébrée au pèlerinage n'est pas un obstacle — et plusieurs verbatims témoignent d'une découverte ou d'un approfondissement. Ceci confirme ce que l'expérience pastorale enseigne : la liturgie traditionnelle, loin d'être exclusive, est missionnaire par nature. Elle attire et forme, elle n'exclut pas.

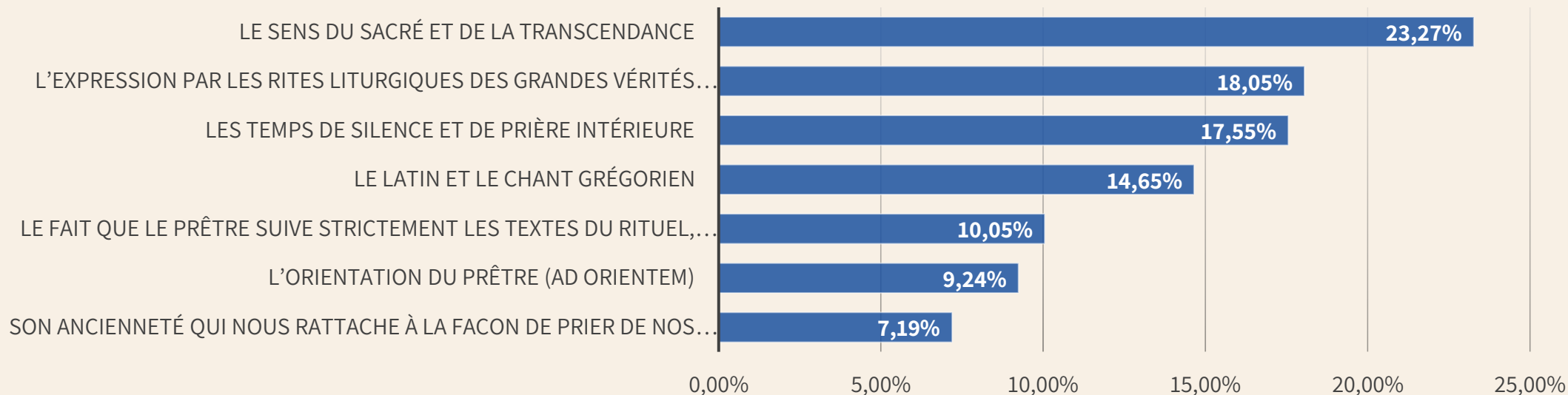


## Motivation pour assister à de la messe traditionnelle pour les pèlerins qui n'ont pas la possibilité d'y assister régulièrement



Parmi les répondants non encore pratiquants réguliers de la forme extraordinaire, près de 2 sur 3 (63,5 %) seraient prêts à y assister si elle était accessible à moins de 30 minutes. Ce chiffre illustre que la liturgie traditionnelle n'est pas perçue comme une pratique réservée à un groupe fermé. Il met en évidence que l'appel du pape Léon XIV à « *inclure généreusement les personnes sincèrement attachées au Vetus Ordo* » répond à une attente réelle des fidèles.

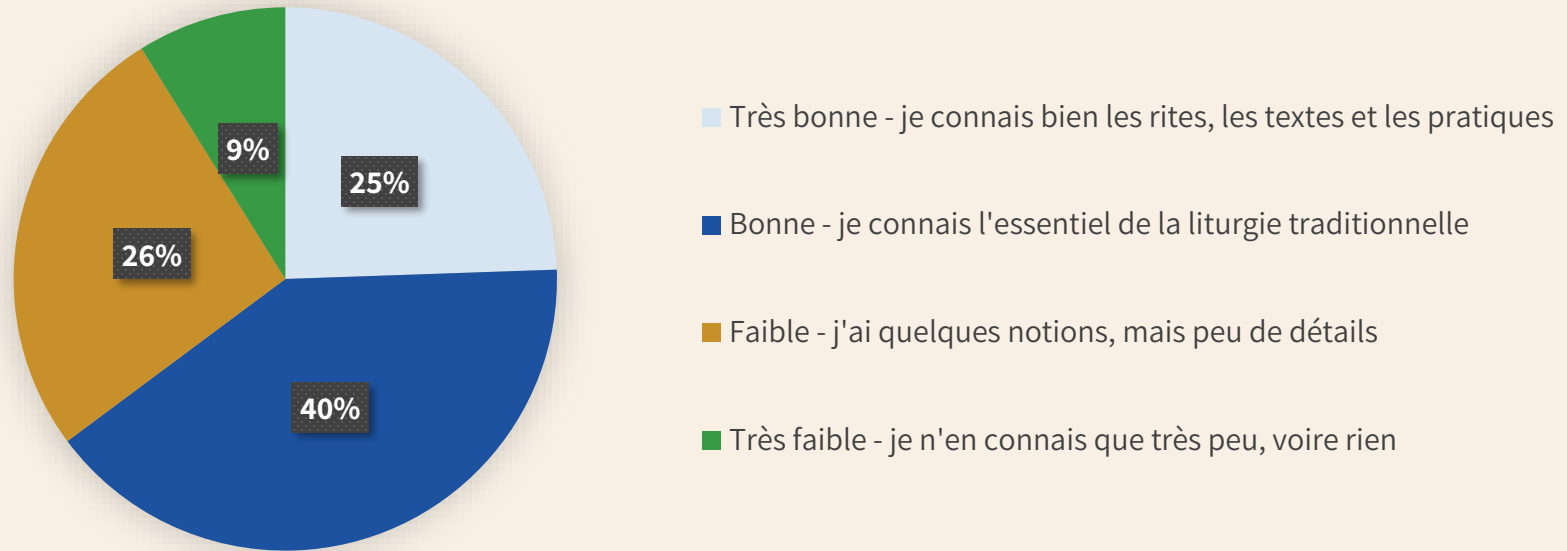
## Attrait pour la liturgie traditionnelle



Le triptyque sacré–doctrine–intérieurité arrive en tête des motivations, avec respectivement 23,6 %, 18 % et 17,9 % des réponses. Ces trois dimensions correspondent précisément aux traits constitutifs de la liturgie traditionnelle : la verticalité, l'expression du mystère du sacrifice, et la place du silence et de la prière intérieure. Les pèlerins ne cherchent pas dans la liturgie ancienne une esthétique ou un refuge nostalgique : ils y cherchent Dieu, et ils l'y trouvent. Une liturgie missionnaire ? Assurément !



## Connaissance de la liturgie traditionnelle



Les “très bon” et “bon” niveau de connaissance de la liturgie traditionnelle (deux sur trois) peuvent être rapprochées de la proportion de pèlerins fréquentant la forme extraordinaire de façon préférentielle. Ce résultat contraste avec l’idée que « la messe en latin » est incompréhensible pour les fidèles. En parallèle, un tiers des pèlerins (35 %) ne connaissent pas ou peu la liturgie qu’ils fréquentent pendant les 3 jours du pèlerinage. Ce chiffre révèle une opportunité : le pèlerinage fonctionne comme une formation liturgique en immersion, permettant d'approfondir une pratique parfois découverte récemment. La sensibilisation à la liturgie traditionnelle par le biais du pèlerinage est un levier de transmission culturelle et spirituelle à la fois.

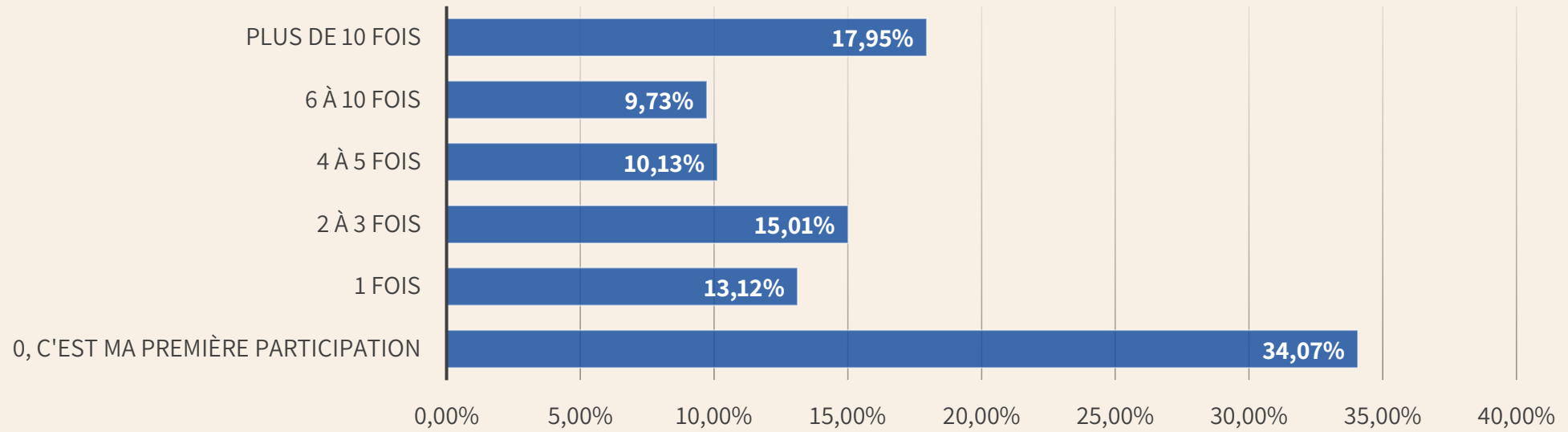


Résultats détaillés

Partie #4 – Lien avec le pèlerinage de Notre-Dame de Chrétienté

**Trois jours pour se convertir et se centrer sur Dieu**

## Historique de participation au pèlerinage de Chartres



Le profil des pèlerins est caractéristique d'un événement vivant : un tiers de primo-participants assure le renouvellement et près d'un cinquième d'habitues du pèlerinage (+ 10 participations) garantit la transmission culturelle. Près de 4 pèlerins sur 10 participent au moins pour la quatrième fois : cela représente un capital de mémoire collective et d'expertise organisationnelle considérable et particulièrement précieux pour ce qui est le plus important pèlerinage itinérant d'Europe.

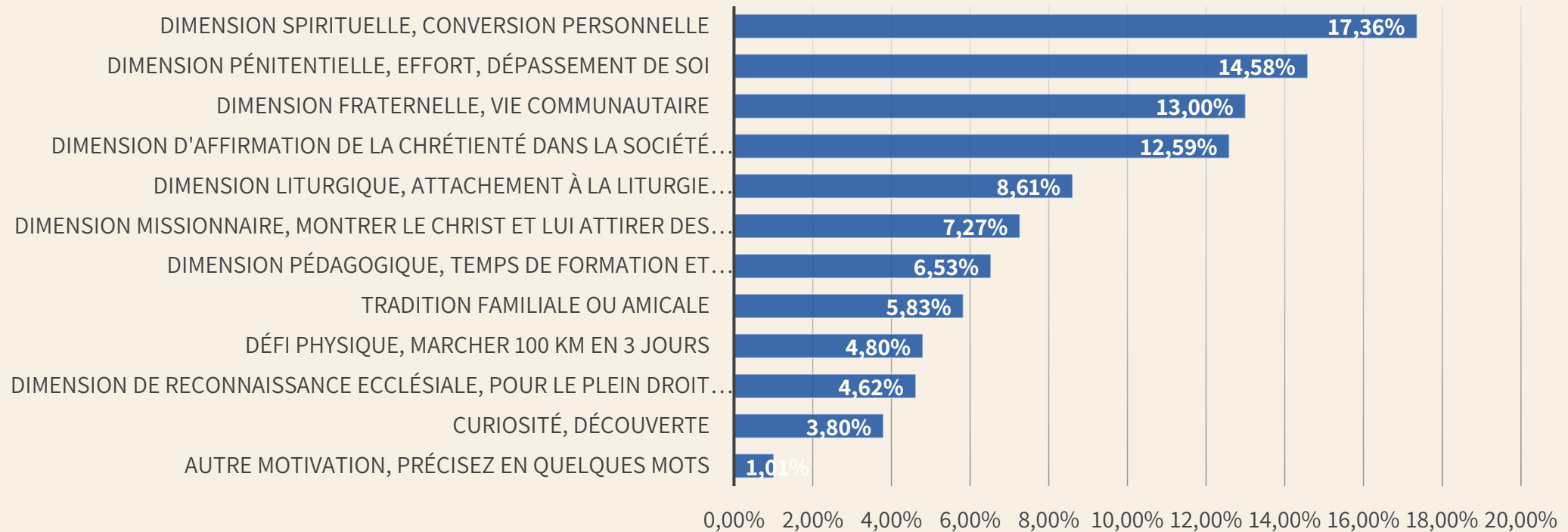
## Leviers d'inscription du pèlerinage de Chartres



Le bouche-à-oreille familial et amical (60,9 %) est de loin le premier levier de participation, ce qui est cohérent avec les données nationales : l'enquête CEF 2025 sur les catéchumènes identifie le témoignage de vie de chrétiens comme l'un des trois principaux déclencheurs de la démarche de foi. Le canal numérique (12,6 %) est en progression chez les pèlerins. Ce chiffre fait écho aux 11 % des catéchumènes adultes qui citent les réseaux sociaux comme élément déclencheur (CEF, 2025).



## Motivation de participation au pèlerinage de Chartres



Les répondants avaient la possibilité de sélectionner jusqu’à cinq réponses. Pour donner une autre approche, ils sont 69% à avoir choisi en premier la dimension spirituelle et de conversion, 58% la dimension pénitentielle et de dépassement de soi, 52% la dimension fraternelle et 50% celle d’affirmation de la Chrétienté. L’ensemble reflète une combinaison intime de quête spirituelle personnelle et de manifestation d’appartenance fraternelle, qui traduisent ces deux aspects inséparables de la spiritualité catholique, l’union à Dieu et l’amour du prochain pour lui partager la Bonne Nouvelle dans un esprit missionnaire.

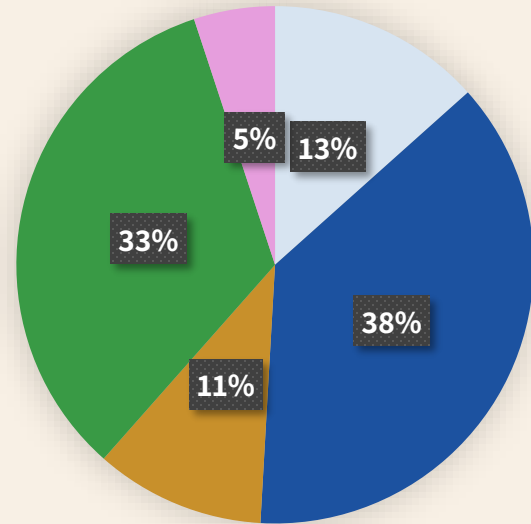


Résultats détaillés

Partie #5 – Mission et engagement

**Des pèlerins engagés et missionnaires,  
aujourd'hui et demain**

## Engagement des pèlerins de Chartres



- Dans une association caritative (maraudes, visite de malades...)
- Dans votre paroisse (catéchisme, chorale, service de messe, accueil...)
- Dans la Cité (politique, formation citoyenne...)
- Dans une activité pour la jeunesse (scoutisme, patronage)
- Dans une œuvre d'évangélisation

37,5 % des pèlerins sont engagés dans leur paroisse, là où l'IFOP (2025) estime à ~5 % le taux d'engagement paroissial parmi les catholiques français. Ce ratio de 7/1 confirme que les pèlerins de Chartres font partie des chevilles ouvrières du catholicisme pratiquant français : ils soutiennent les paroisses, encadrent les jeunes scouts, organisent les maraudes. Cette disponibilité à servir est la traduction naturelle d'une foi doctrinalement formée et sacramentellement nourrie : un catholique qui croit vraiment en la présence réelle, au sacrifice rédempteur et à l'existence de l'enfer ne peut pas rester indifférent au salut de ses proches : plus d'un pèlerin sur cinq non encore engagé s'affirme être prêt à s'investir.



Contact : [relations.presse@nd-chretiente.com](mailto:relations.presse@nd-chretiente.com)